



Troms og Finnmark fylkeskommune
Romssa ja Finnmarkku fylkkagielda
Tromssan ja Finmarkun fylkinkomuuni



Klikk for å legge til tekst

Visma InSchool (VIS) i Troms og Finnmark


Introduksjon til elever
August 2021



Troms og Finnmark fylkeskommune
Romssa ja Finnmarkku fylkkagielda
Tromssan ja Finmarkun fylkinkomuuni

Slik logger du deg inn

Finn VIS via skolens
hjemmeside, og logg deg inn
med den vanlige Feide-
brukeren din





Kommunikasjon i VIS

- Sjekk Systemmeldinger og Meldinger hver dag
- Hvis du har fått en ny melding, ser du det øverst til høyre
- Her vil det komme viktig informasjon om blant annet
 - Hvis du har fått en ny vurdering
 - Hvis du nærmer deg fraværsgrensa
 - Hvis du står i fare for å ikke få vurderingsgrunnlag
 - Endringer i timeplanen (rom/tidspunkt)
 - Fagvalg

Visma InSchool

Startside

Elever

Kommunikasjon

- Meldinger
- Systemmeldinger

Avtaler

Nicoline Oppegaard

Startside > Kommunikasjon

Meldinger | Innboks

Skriv ny

Innboks

Sendt

Stjernemerket

Papirkurv

<input type="checkbox"/>			
<input type="checkbox"/>	MC	Maiken Cooper Nå ligger fagvalget åpent Hei Nicoline , Fagvalget er nå åpent, så detregående sk...	05.01.2021 ☆
<input type="checkbox"/>	MC	Maiken Cooper Husk fagvalg! Husk fagvalg daaaaaa	04.11.2020 ☆



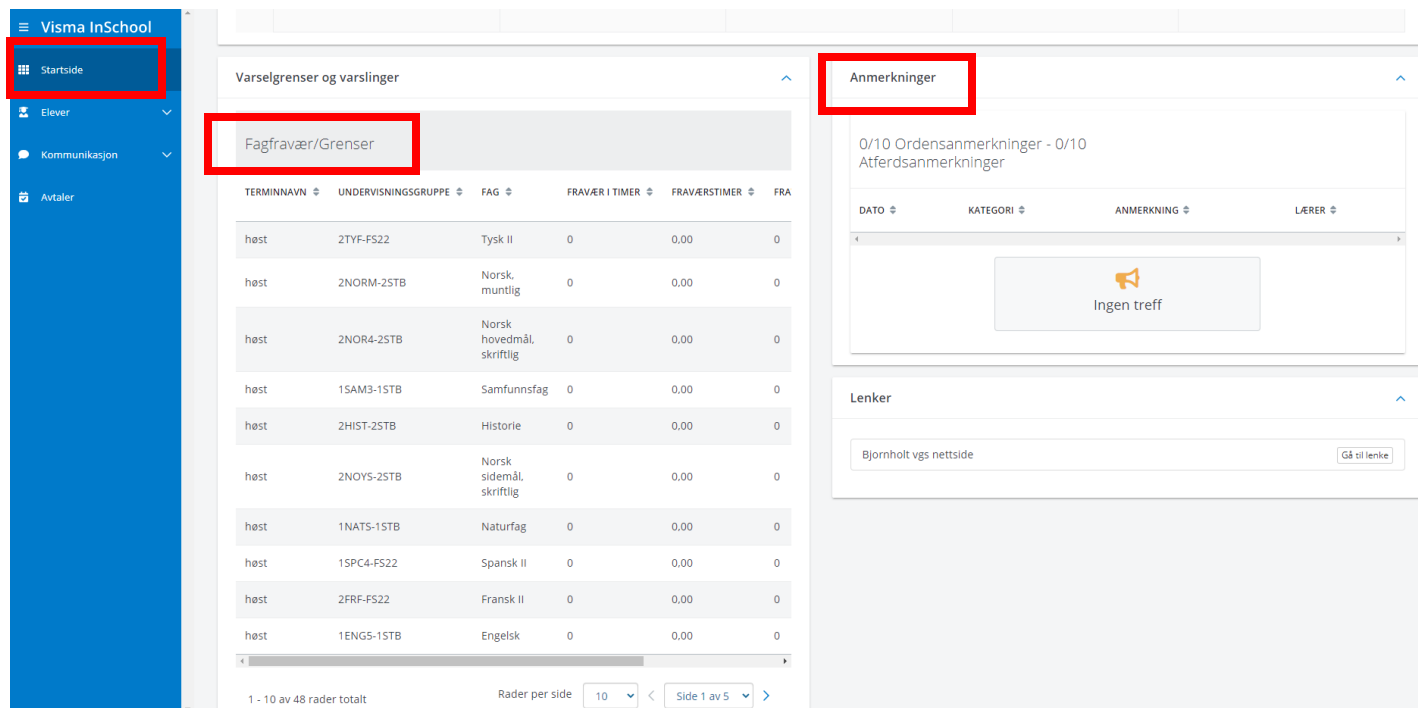
Få oversikt over timeplanen din

- Øverst på Startside ligger timeplanen din. Her kan du trykke deg inn på alle timene du skal ha, og se rom og lærer for alle timene gjennom året
- Du kan bla deg frem og tilbake i året med pilene, eller velge en hvilken som helst uke. Merk deg at ukene kanskje er ulike, så pass på at du møter der du skal.
- Hvis lærerne dine har lagt inn vurderinger, kan du få oversikt over dette under Handlinger -> Se tidslinje

The screenshot shows the 'Visma InSchool' interface. On the left is a blue navigation menu with options: Startside, Elever, Kommunikasjon, and Avtaler. The main area is titled 'Startside' and 'Timeplan'. At the top, there is a date selector showing '18.05.2021' with left and right arrows, and a 'Handlinger' dropdown menu. Below this is a grid representing a week from Monday to Friday. The grid has time slots from 08:00 to 12:00. A lesson entry for 'Matematikk 2P' is highlighted in a red box. The entry details are: 09:00 - 11:00, R-030, Matematikk 2P, 2MATP15-2STV, Undervisningstime, and a calendar icon. Other lesson entries are visible for Monday and Tuesday.

Få rask oversikt over fravær og anmerkninger


På Startsidene kan du rulle deg nedover siden. Under timeplanen din finner du oversikt over fraværet og de siste anmerkningene dine

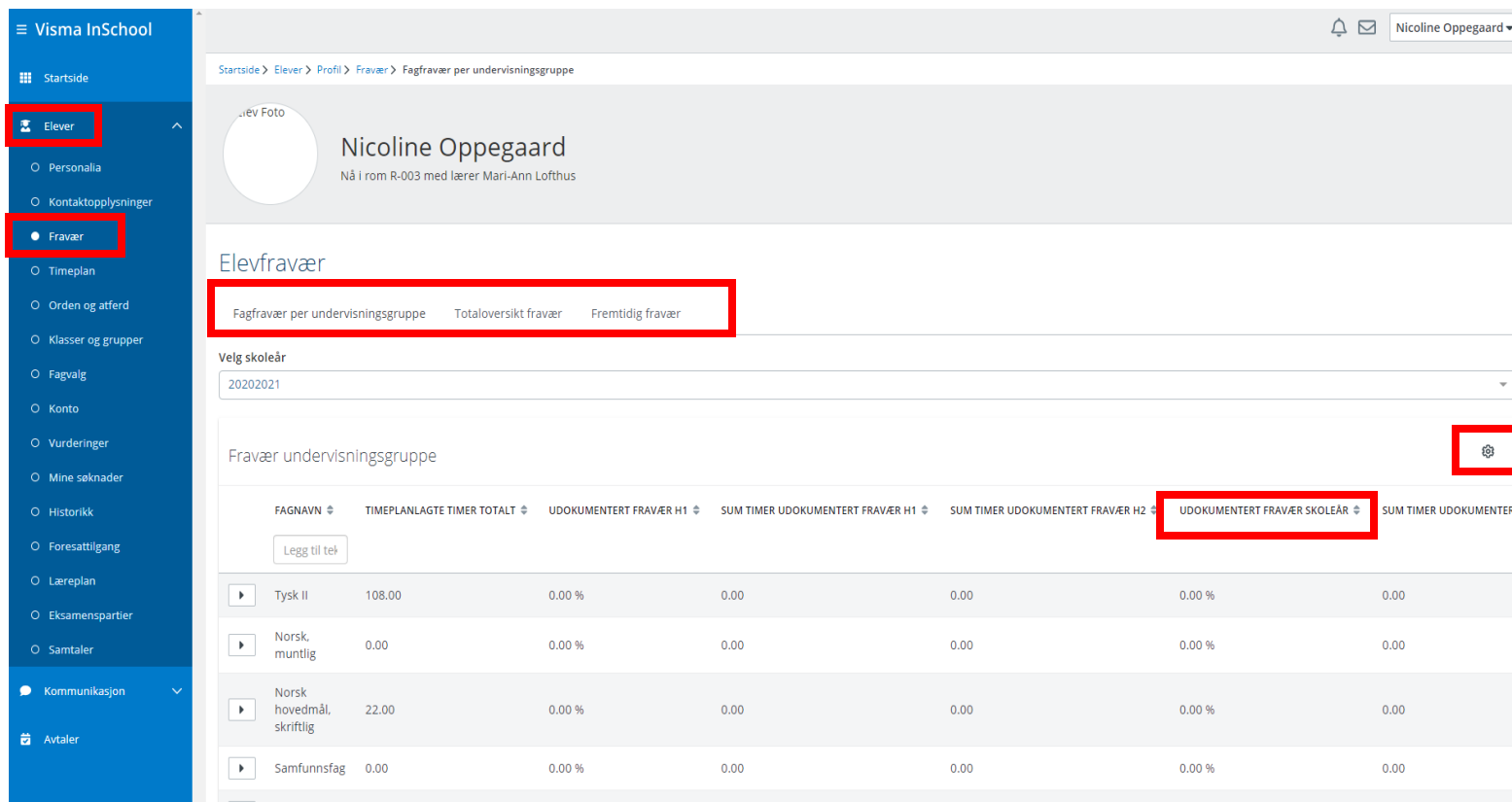


The screenshot displays the Visma InSchool interface. On the left is a blue sidebar with navigation options: 'Startside', 'Elever', 'Kommunikasjon', and 'Avtaler'. The 'Startside' option is highlighted with a red box. The main content area is divided into two sections. The top section, 'Varselgrenser og varslinger', contains a table titled 'Fagfravær/Grenser' (highlighted with a red box). The table lists subjects and their absence statistics for the autumn semester. The bottom section, 'Anmerkninger' (highlighted with a red box), shows '0/10 Ordensanmerkninger - 0/10 Atferdsanmerkninger' and a search bar with the result 'Ingen treff'. Below this is a 'Lenker' section with a link to 'Bjørnholt vgs nettside'.

TERMINNAVN	UNDERVISNINGSGRUPPE	FAG	FRAVER I TIMER	FRAVERSTIMER	FRA
høst	2TYF-FS22	Tysk II	0	0,00	0
høst	2NORM-2STB	Norsk, muntlig	0	0,00	0
høst	2NOR4-2STB	Norsk hovedmål, skriftlig	0	0,00	0
høst	1SAM3-1STB	Samfunnsfag	0	0,00	0
høst	2HIST-2STB	Historie	0	0,00	0
høst	2NOYS-2STB	Norsk sidemål, skriftlig	0	0,00	0
høst	1NATS-1STB	Naturfag	0	0,00	0
høst	1SPC4-FS22	Spansk II	0	0,00	0
høst	2FRF-FS22	Fransk II	0	0,00	0
høst	1ENG5-1STB	Engelsk	0	0,00	0

Få detaljert oversikt over fraværet ditt

- Trykk Elever -> Fravær i hovedmenyen
- Her kan du både se fraværet i hvert av fagene dine, det totale fraværet ditt, og det fremtidige fraværet ditt
- Under Udokumentert fravær skoleår finner du prosenten som teller på 10%-grensen.
- Trykker du på  kan du filtrere bort de kolonnene du ikke vil se



Visma InSchool

Startside

Elever

Personalia

Kontaktopplysninger

Fravær

Timeplan

Orden og atferd

Klasser og grupper

Fagvalg

Konto

Vurderinger

Mine søknader

Historikk

Foresattligang

Læreplan

Eksamenspartier

Samtaler

Kommunikasjon

Avtaler

Startside > Elever > Profil > Fravær > Fagfravær per undervisningsgruppe

Nicoline Oppegaard

Nå i rom R-003 med lærer Mari-Ann Lofthus

Elevfravær

Fagfravær per undervisningsgruppe Totaloversikt fravær Fremtidig fravær

Velg skoleår

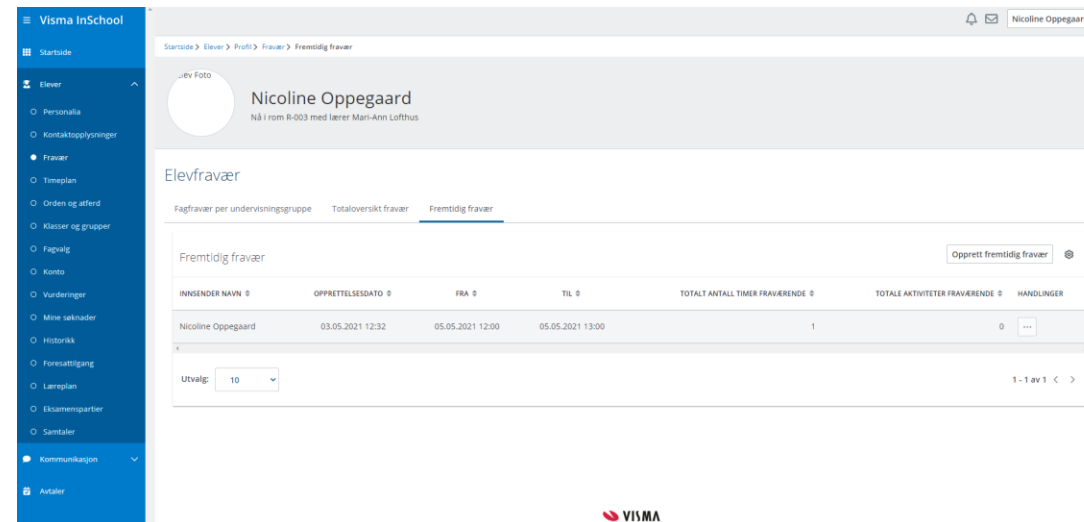
20202021

Fravær undervisningsgruppe

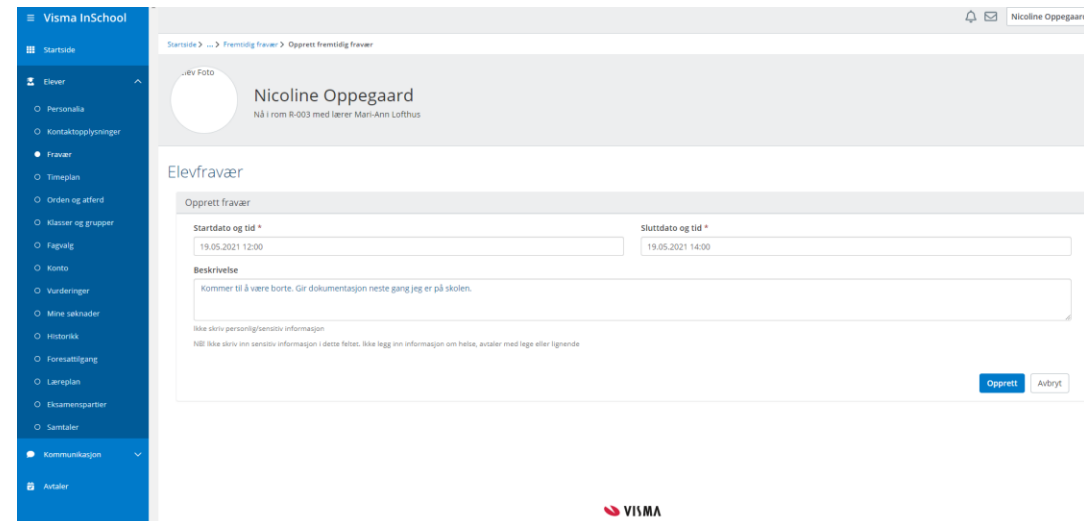
FAGNAVN	TIMEPLANLAGTE TIMER TOTALT	UDOKUMENTERT FRAVÆR H1	SUM TIMER UDOKUMENTERT FRAVÆR H1	SUM TIMER UDOKUMENTERT FRAVÆR H2	UDOKUMENTERT FRAVÆR SKOLEÅR	SUM TIMER UDOKUMENTERT
Tysk II	108.00	0.00 %	0.00	0.00	0.00 %	0.00
Norsk, muntlig	0.00	0.00 %	0.00	0.00	0.00 %	0.00
Norsk hovedmål, skriftlig	22.00	0.00 %	0.00	0.00	0.00 %	0.00
Samfunnsfag	0.00	0.00 %	0.00	0.00	0.00 %	0.00

Meld fra om eget fravær

- Hvis du er over 18 år gjør du dette selv, hvis du er under 18 år er det foresatte som må gjøre det
- Skjerm bilde 1
 - Trykk Elever -> Fravær i hovedmenyen. Trykk på fanen Fremtidig fravær, og trykk på Opprett fremtidig fravær
- Skjerm bilde 2
 - Sett inn hvilket tidspunkt du blir borte.
 - Skriv inn et notat om du ønsker, men ikke skriv inn sensitive opplysninger her (sykdom osv.)
 - Trykk Opprett



Skjerm bilde 1



Skjerm bilde 2



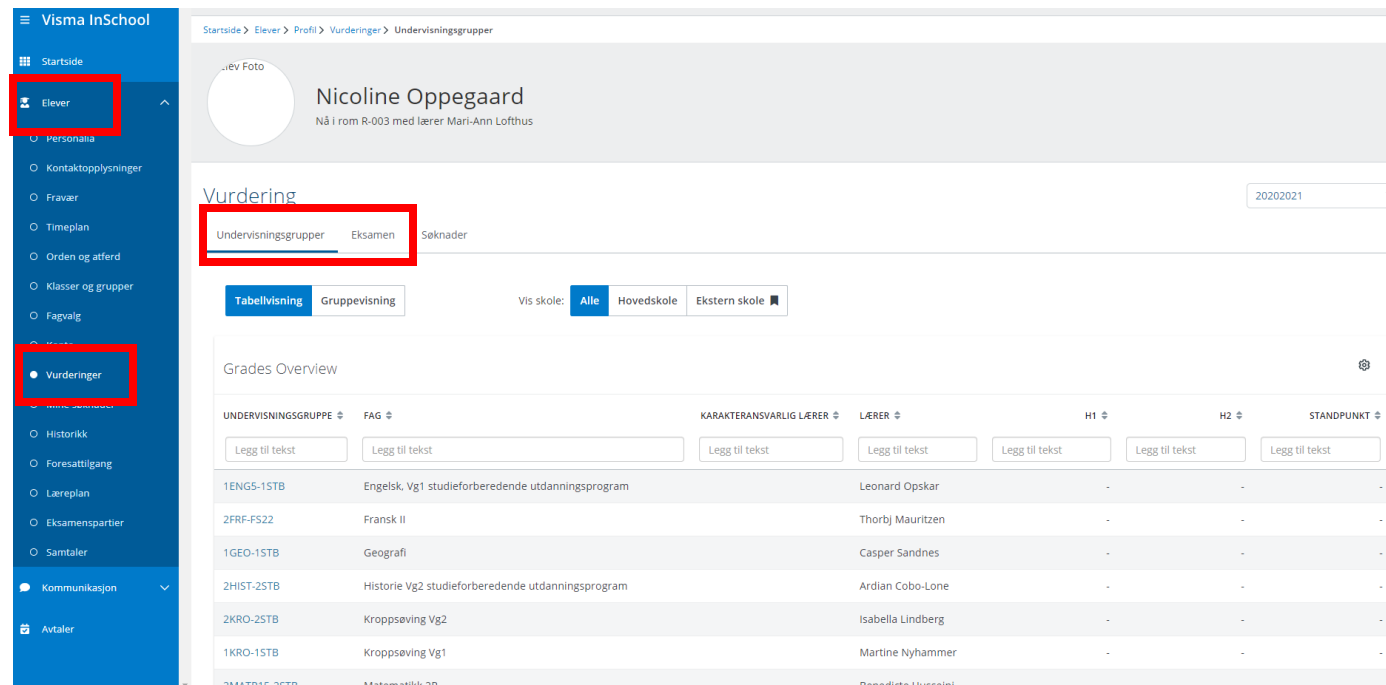
Få detaljert oversikt over orden og atferd

- Trykk Elever -> Orden og atferd i hovedmenyen
- Under fanen Anmerkninger finner du oversikt over alle anmerkningene dine
- Under fanen Karakter finner du alle karakterene dine i orden og atferd

The screenshot shows the Visma InSchool interface. On the left is a blue navigation menu with the following items: Startside, Elever (highlighted with a red box), Personalia, Kontaktopplysninger, Fravær, Orden og atferd (highlighted with a red box), Fagvalg, Konto, Vurderinger, Mine søknader, Historikk, Foresattilgang, Læreplan, Eksamenspartier, Samtaler, Kommunikasjon, and Avtaler. The main content area shows the breadcrumb trail: Startside > Elever > Profil > Orden og atferd > Anmerkninger. Below this is a profile card for Nicoline Oppegaard, with the text 'Nå i rom R-003 med lærer Mari-Ann Lofthus'. Under the profile card are two tabs: 'Anmerkninger' (highlighted with a red box) and 'Karakter'. The 'Anmerkninger' section has a filter bar with columns for KATEGORI, DATO, TID, FAG, FAGKODE, and LÆRER. Below the filter bar is a large empty box with a megaphone icon and the text 'Ingen treff' (No results).

Oversikt over vurderinger og standpunktkarakterer

- Trykk på Elever -> Vurderinger i hovedmenyen
- Her finner du oversikt over alle halvårsvurderinger og standpunktkarakterer du har fått
- Du vil også se alle underveisvurderinger som lærerne har registrert i VIS.
- Under fanen Eksamen vil du se dine eksamenskarakterer



Startside > Elever > Profil > Vurderinger > Undervisningsgrupper

Elever Foto
Nicoline Oppegard
Nå i rom R-003 med lærer Mari-Ann Lofthus

Vurdering 20202021

Undervisningsgrupper Eksamen Søknader

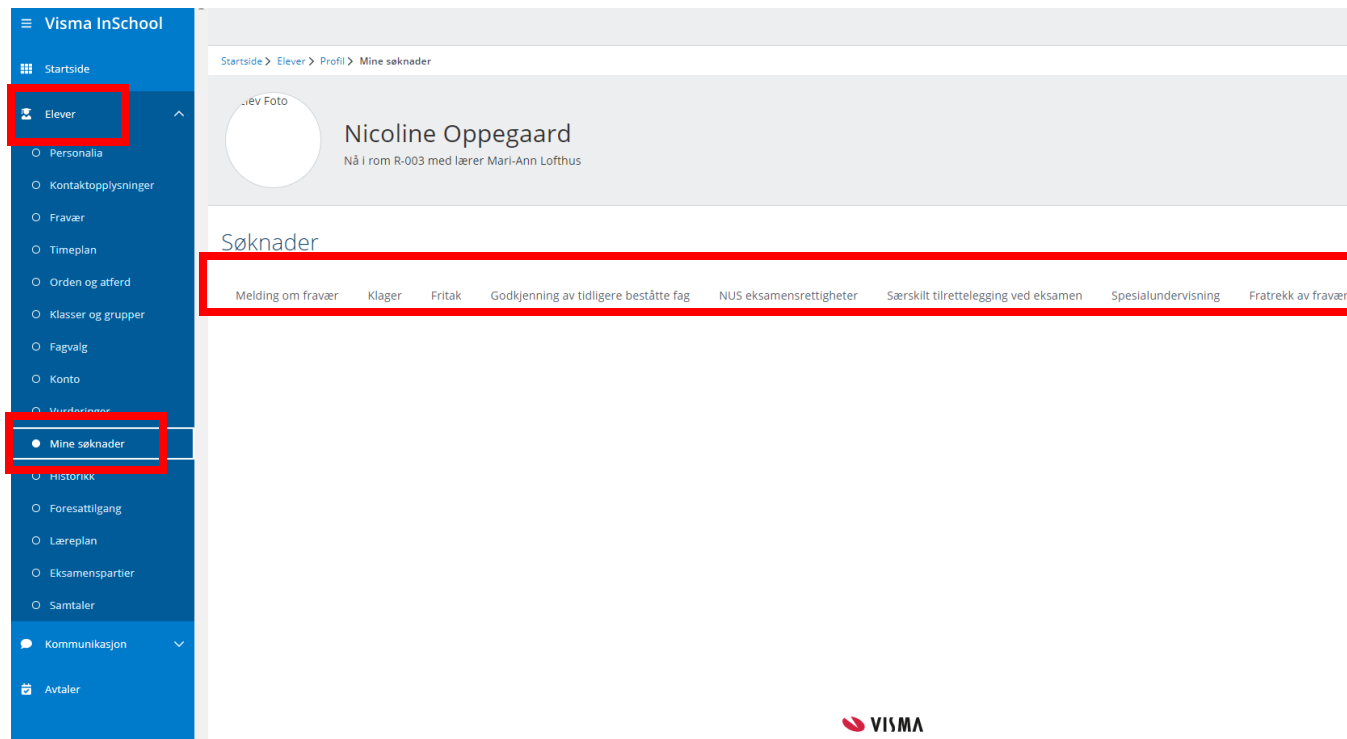
Tabellvisning Gruppevisning Vis skole: Alle Hovedskole Ekstern skole

Grades Overview

UNDERVISNINGSGRUPPE	FAG	KARAKTERANSVARLIG LÆRER	LÆRER	H1	H2	STANDPUNKT
1ENG5-1STB	Engelsk, Vg1 studieforberedende utdanningsprogram	Leonard Opskar		-	-	-
2FRF-F522	Fransk II	Thorbj Mauritzen		-	-	-
1GEO-1STB	Geografi	Casper Sandnes		-	-	-
2HIST-2STB	Historie Vg2 studieforberedende utdanningsprogram	Ardian Cobo-Lone		-	-	-
2KRO-2STB	Kroppsøving Vg2	Isabella Lindberg		-	-	-
1KRO-1STB	Kroppsøving Vg1	Martine Nyhammer		-	-	-
2MAT15-2STR	Matematikk 2P	Renardite Hussein		-	-	-

Søknader

- Under Søknader kan du søke om ulike ting du har rett på
- Trykk på Elever -> Mine søknader for å finne skjemaene
- Dette kan være fritak fra sidemål, ekstra tid på eksamen eller andre ting
- Hvis du har rett på dette, vil rådgiver eller de aktuelle lærerne snakke med deg om dette



Visma InSchool

Startside > Elever > Profil > Mine søknader

Elever Foto

Nicoline Oppegaard
Nå i rom R-003 med lærer Mari-Ann Lofthus

Søknader

Melding om fravær Klager Fritak Godkjenning av tidligere beståtte fag NUS eksamensrettigheter Særskilt tilrettelegging ved eksamen Spesialundervisning Fratrekk av fravær

• Mine søknader

Kommunikasjon

Avtaler

VISMA

Tid for å teste!!



Last ned appen på mobiltelefonen din

- Appen gir en fin oversikt over timeplanen din
- Flere funksjoner kommer etter hvert
- Last ned fra Google Play eller Appstore (Visma InSchool)

