

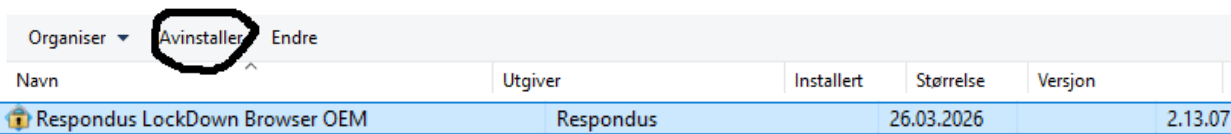
Opprette Dugga-prøve med/uten nettsiden Clarify

Du oppretter prøven med bruk av f.eks SEB-nettleser (støtter ikke Chromebook) eller Respondus-nettleser (støtter PC, Mac, iPad og Chromebook).

Elever som har Respondus Lockdown Browser 2.1.3.0.7 installert i Win11 må fjerne «appen» og installere den «nyeste» utgaven.

Det finner elevene ved å trykke på Windows-knappen, skrive inn Kontrollpanel, åpne den og velge «Avinstaller et program» under «Programmer».

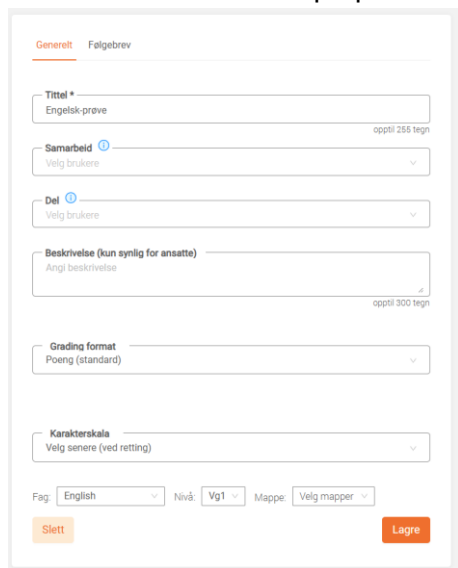
Hvis det står 2.1.3.07 på versjon av Respondus-nettleseren må elevene trykke på den og trykke på knappen «Avinstaller».



Organiserer	Avinstaller	Endre			
Navn	Utgiver	Installert	Størrelse	Versjon	
Respondus LockDown Browser OEM	Respondus	26.03.2026		2.13.07	

Elevene finner «siste» utgave av Respondus-nettleseren ved å logge inn på Dugga og laste den ned fra «Security» og velge «Respondus Lockdown Browser» og trykke på «Windows»-knappen og installere den med å «dobbelklikke» på exe-fila f.eks Respondus.2.1.3.08.exe.

Du skriver inn en tittel på prøven og skriver inn oppgaveteksten for Dugga-prøven.



Generelt Følgebrev

Tittel *
Engelsk-prøve opptil 255 tegn

Samarbeid Velg brukere

Del Velg brukere

Beskrivelse (kun synlig for ansatte)
Angi beskrivelse opptil 300 tegn

Grading format
Poeng (standard)

Karakterskala
Velg senere (ved retting)



Fag: English Nivå: Vg1 Mappe: Velg mapper











Slett Lagre









Du setter inn linken <https://app.clarify.no/auth> på et område som passer f.eks helt øverst på siden med teksten "Logg på Clarify" og krysser av for "Open in new tab" og trykker på mellomrom-tasten bak denne teksten (Clarify-linken i oppgaven).

Deretter setter du inn linken <https://auth.dataporten.no> og skriver inn et punktum i tekstfeltet og trykker på mellomrom-tasten.

Til slutt gjør du det samme for linken <https://idp.feide.no>.

Spørsmål  Stavekontroll: Norsk Bokmål 

B I U A T          

Oversett teksten til engelsk.
Jeg prøver å oversette den



URL
<https://app.clarify.no/auth>











Text
Logge på Clarify









Open in new tab

Insert

Poeng*

Spørsmål  Stavekontroll: Norsk Bokmål 

B I U A T          

Logge på [Clarify](#)

Oversett teksten til engelsk.
Jeg prøver å oversette den



URL
<https://auth.dataporten.no>











Text
.









Open in new tab

Insert

Poeng*

Spørsmål  Stavekontroll: Norsk Bokmål 

B I U A T          

Logge på [Clarify](#) .

Oversett teksten til engelsk.
Jeg prøver å oversette den



URL
<https://idp.feide.no>











Text
.









Open in new tab

Insert

Poeng*

Spørsmål  Stavekontroll: Norsk Bokmål 

B I U A T          

Logge på [Clarify](#) ..

Oversett teksten til engelsk.

Jeg prøver å oversette denne teksten til engelsk.

Så setter du dato for prøven og velger deltakere f.eks klassen eller gruppenavn eller velger navn under "Deltakere".

Deretter må du under "Sikkerhetsinnstillinger" og velge f.eks "Safe Exam Browser" (full låsing for Windows, OSX, iPad) eller "Respondus Lockdown Browser (full låsing for Windows, MacOS, iPad, Chromebook)".

Hvis Respondus-nettleseren skal brukes må elever med Win11 som har Respondus Lockdown Browser 2.1.3.0.7 må fjerne «appen» og installere «nyeste» utgave.

Planlegg [Engelsk-prøve](#)

Generelt **Sikkerhetsinnstillinger** Tilgjengelighet Detaljer om oppsett Retting Meldinger

Tilfellenavn

Starttid * → Sluttidspunkt * Aktiv varighet ⓘ

Klasser / kurs / grupper

Deltakere * [Se alle \(0\)](#)

Test Testesen

[Generer adgangskode](#) Tillat at deltakere uten konto kan opprette en studentkonto ⓘ

Prøvevakter

Vis automatisk rettede resultater umiddelbart ⓘ

* Påkrevd skjema Planlegg

Planlegg [Engelsk-prøve](#)

Generelt **Sikkerhetsinnstillinger** Tilgjengelighet Detaljer om oppsett Retting Meldinger

Sikkerhetsnivå

Xit-check (myk sikkerhetsovervåking for alle enheter) ⓘ

Respondus Lockdown Browser (full låsing for Windows, MacOS, iPad, Chromebook) ⓘ

Safe Exam Browser (full låsing for Windows, OSX, iPad) ⓘ

Tillat pågående Teams-møte (Windows, OS X (versjon 2.32)) ⓘ

Tillat pågående Google Meet-møte (Chrome-nettleser) ⓘ

Krev utloggingspassord for å avslutte Safe Exam Browser (utloggingspassord vil vises på "Pågående prøver"-oversikten) ⓘ

Duggas Chromebook-app (full låsing) ⓘ

* Påkrevd skjema Planlegg

Under "Tilgjengelighet" kan du f.eks velge "Immersive Reader" og "ReadSpeaker" for alle i klassen eller enkelt-elever.

Planlegg [Engelsk-prøve](#)

Generelt Sikkerhetsinnstillinger **Tilgjengelighet** Detaljer om oppsett Retting Meldinger

Immersive Reader

Aktiver Immersive Reader ⓘ

For alle deltakere For utvalgte deltakere

ReadSpeaker

Aktiver ReadSpeaker ⓘ

For alle deltakere For utvalgte deltakere

Tillat oversettelser (gjelder ikke i låst modus) ⓘ

Tillat ordbok (gjelder ikke i låst modus) ⓘ

Norwegian Bokmål (Norway)

Stavekontroll

Aktiver stavekontroll ⓘ

Audio Recording

Enable audio recording

Speech to Text

Enable speech to text

* Påkrevd skjema Planlegg

Under "Retting" velger du karakter-skala som skal brukes og til slutt trykker du på "Planlegg" for å publisere prøven.

Planlegg [Engelsk-prøve](#)

Generelt Sikkerhetsinnstillinger Tilgjengelighet Detaljer om oppsett **Retting** Meldinger

Grading format:

Poeng

* Påkrevd skjema

Karakterskala: ⓘ

IV, 1, 1+, 1/2, 2/1, 2-, 2, 2+, 2/3, 3/2, 3-, 3, 3+, 3/4, 4/3, ...

Ingen kompetanse, Lav kompetanse, Middels kompet...

IV, 1, 2-, 2, 2+, 2,5, 3-, 3, 3+, 3,5, 4-, 4, 4+, 4,5, 5-, 5, 5+, 5...

F, F/E, E/F, E-, E, E+, E/D, D/E, D-, D, D+, D/C, C/D, C-, C, ...

F, E, D, C, B, A

IV, 1, 1+, 2-, 2, 2+, 3-, 3, 3+, 4-, 4, 4+, 5-, 5, 5+, 6-, 6

IV, 1, 2, 3, 4, 5, 6

Rettet

Planlegg

Du kan trykke på "Oppdater" hvis du har endret startstidspunkt eller har opprettet adgangskode for Dugga prøven med å trykke på knappen "Generer adgangskode" (dette anbefales ikke).

Planlegg Engelsk-prøve

Planlagt


- Generelt
- Sikkerhetsinnstillinger
- Tilgjengelighet
- Detaljer om oppsett
- Retting
- Meldinger

Tilfellenavn

Starttid * 2026-03-09 11:00 → Sluttidspunkt * 2026-03-09 12:00 Aktiv varighet ⓘ

Klasser / kurs / grupper

Deltakere *
Test Testesen× Se alle (1)

Generer adgangskode  Tillat tilgang for deltakere uten konto ⓘ
 Tillat at deltakere uten konto kan opprette en studentkonto ⓘ

Prøvevakter

Vis automatisk rettede resultater umiddelbart ⓘ

Slett * Påkrevd skjema Oppdater

Admin.-passord: OToFrpEO | Innlogging: Z4WZ | Logg ut: YNKV

Rune Andresen, IKT-ansvarlig ved Kvaløya VGS